


ПРАВИЛА ПОВЕДЕНИЯ НА ПРИРОДЕ ДЛЯ ДЕТЕЙ

Выбраться на природу в любое время года мечтает каждый городской житель. Для детей это особенно важно. Родители устраивают пикник, дают возможность малышам побегать, поиграть, искупаться в речке. Но безопасное поведение на природе для детей должно стать нормой. И взрослые обязаны позаботиться об этом заблаговременно, пояснить ребятишкам, что можно делать, а чего категорически нельзя допускать, чтобы не оказаться в опасной ситуации.

Оказавшись на природе, дошкольники пытаются рассмотреть все, что попадаете им на пути. Родители, обрадовавшись, что малыши нашли себе занятие и притихли, получают временное расслабление и ослабляют контроль. Вот здесь и может таиться опасность.



Безопасность важна на воде

Дети настолько любознательны, что все, что попадаете им на пути, стараются взять себе в рот, попробовать, раскусить. Так можно столкнуться с опасностью отравления ядовитыми ягодами и грибами, подвергнуться аллергии со стороны диких растений.

К сведению! Важно пояснять ребятам, что все незнакомое для них нужно показывать родителям или сопровождающим взрослым.

Отправляясь в лес, сказать всем, что пригласили в гости, и вести себя надо уважительно. Следует неукоснительно соблюдать правила:

- Нельзя громко кричать в лесу.
- Запрещается дотрагиваться до птичьих гнезд.
- Нельзя ломать деревья.
- Не бегать слишком быстро по незнакомой местности – под травой может быть корень дерева или камень, можно споткнуться и пораниться.
- Нельзя подходить слишком близко к обрывистым берегам реки – ком земли может обрушиться, и чадо упадет в воду.

- Нельзя разорять муравейники – это навредит насекомым и может стать причиной возникновения аллергической реакции.
- Нельзя допускать истребления насекомых: бабочек, жуков, пауков – возможно, это редкие виды.
- Небезопасно срывать некоторые растения и цветы, так как они могут быть ядовитыми или занесенными в Красную книгу природы.
- К незнакомым животным подходить близко не рекомендуется.
- В лесу нельзя убегать от взрослых, так как можно заблудиться.

Правила поведения на воде

Самым любимым времяпрепровождением для детей является безусловно купание в реке, на озере или в водоеме. Каждому ребенку хочется поплавать, понырять, поплескаться, даже сыграть в догонялки на воде.



Купаться в реке следует осторожно

Правила поведения на воде для детей особенно важны, так как водоемы представляют для малышей, в первую очередь, огромный интерес, и во вторую, серьезную опасность. Нужно рассмотреть несколько правил, которые дошкольник должен усвоить.

Правила безопасного поведения весной для детей

Как безопасно вести себя на море

Солнце, воздух и вода – лучшие друзья. И море предлагает массу впечатлений и эмоций. Чаще всего, к морю следует добираться на транспорте некоторое время. Это утомляет детский организм. Правила поведения на воде для детей в виде памятки:

- Дать чаду адаптироваться в новых условиях, у всех разный период привыкания к климату и морю, начинать купания с нескольких минут, постепенно увеличивая время нахождения в воде.
- Пусть первое время малыш купается в футболке, чтобы избежать опасности обгореть.
- Нельзя насильно заставлять дошкольника купаться в море, он должен захотеть этого сам.
- Чтобы морские купания полюбились, необходимо менять мокрую одежду на сухую как можно быстрее.
- Чаще пить на пляже, так как происходит обезвоживание организма.
- Использовать солнцезащитный крем с нужной степенью защиты.
- Избегать пиков активности солнца.
- Носить головной убор.
- Во время купания следить, чтобы малыш не заглатывал воду.
- Учить ребенка плавать – важная задача.

Как выглядят знаки безопасности на воде

В дошкольных учреждениях воспитатели проводят разъяснительную работу по безопасности детей на воде. Это и беседы, и лекции, это может быть презентация, где на слайдах будут размещены знаки безопасности на воде. Конечно, не все в этом возрасте умеют читать, но все они в силах запомнить обозначение этих знаков и их смысл.

К сведению! Самым важным является знак, оформленный в зеленую рамку. На ней изображен плывущий человек. Так обозначают места для купания.

В такой же зеленой раме изображены двое малышей, которые стоят в воде. Таким знаком определяют места для купания.

В идентичной раме изображена плывущая собака. Это место купания животных.



Знаки необходимо знать

В красной раме на фоне синей воды изображен пловущий человек. Рама перечеркнута по диагонали красным. Здесь купаться запрещено.

Это основные знаки безопасности на воде, которые должен знать малыш дошкольного возраста.

Как правильно вести себя в критической ситуации

Чаду нужно понимать и четко знать о том, что при виде человека, которому нужна помощь, он должен сообщить об этом взрослым.

К сведению! Если вдруг малыш наглотался воды, переохладился или ногу свело судорогой, он должен позвать на помощь взрослых.

Правила поведения в лесу для детей

Правила поведения на реке

Плавание — любимое занятие для детей, но прохладная речная вода может таить опасность. Важно знать правила, которые в России еще с 19 века не очень изменились. Для детей правила поведения на воде:

- Нельзя нырять в незнакомых местах.
- Ни в коем случае не заплывать за буйки, даже на надувном матрасе.
- Не играть в опасные игры с захватом.
- Зимой и весной не заходить на лед.

- Если не умеешь плавать, пользоваться нарукавниками или надувным кругом.
- Нельзя пить воду из водоема.

Правила поведения в лесу

Лес привлекает родителей с малышами на пикник и представляет некоторую опасность для жизни ребенка. Жизнь – это не только дар, но и большая ответственность. Лето – лучшая пора для посещения леса. [Пожарная безопасность в лесу для детей](#) может быть представлена в виде клипарта.

Пожарная безопасность в лесу

Детям интересно работать с рисунками, и они с радостью включаются в работу и запоминают материал.



Лес пожароопасен

Правила:

- Пожар представляет одну из больших опасностей в лесу, поэтому детям младшего возраста нельзя без взрослых разводить костер.
- Нельзя баловаться с огнем.
- Если пожар все-таки случился, важно убежать из леса в ту сторону, откуда дует ветер.
- Обязательно сообщить взрослым о пожаре.

К сведению! Родители должны окружать ребенка заботой и вниманием, чтобы не оставлять их одних, и детям бы не хотелось играть с огнем. Безопасность в лесу для детей всецело зависит от поведения взрослых.

Личная безопасность в лесу

Чтобы как-то рассказать ребенку о личной безопасности ребенка в лесу, в качестве наглядного материала подойдет раскраска. В ней даются картинки, по которым ребенок должен запомнить [правила личной безопасности в лесу](#). Детская сообразительность позволит справиться с заданиями интересной раскраски и изучить этикет поведения дошкольника в лесу. Материал расположен, как памятка поведения в лесу. Такой интересный вид деятельности, как раскраска, может спасти ребенку жизнь в сложной ситуации.

Какую бы деятельность родители и воспитатели детских садов ни выбрали для работы с детьми по безопасности жизни дошкольников, все обязательно принесет пользу. Пойдя в 1 класс, воспитанник будет знать уже многое о безопасном поведении. Дети легко запоминают все важное и сумеют применить это в жизни.

Дети настолько любознательны, что все, что попадает им на пути, стараются взять себе в рот, попробовать, раскусить. Так можно столкнуться с опасностью отравления ядовитыми ягодами и грибами, подвергнуться аллергии со стороны диких растений.

К сведению! Важно пояснять ребятам, что все незнакомое для них нужно показывать родителям или сопровождающим взрослым.

Отправляясь в лес, сказать всем, что пригласили в гости, и вести себя надо уважительно. Следует неукоснительно соблюдать правила:

- Нельзя громко кричать в лесу.
- Запрещается дотрагиваться до птичьих гнезд.
- Нельзя ломать деревья.
- Не бегать слишком быстро по незнакомой местности – под травой может быть корень дерева или камень, можно споткнуться и пораниться.
- Нельзя подходить слишком близко к обрывистым берегам реки – ком земли может обрушиться, и чадо упадет в воду.
- Нельзя разорять муравейники – это навредит насекомым и может стать причиной возникновения аллергической реакции.
- Нельзя допускать истребления насекомых: бабочек, жуков, пауков – возможно, это редкие виды.
- Небезопасно срывать некоторые растения и цветы, так как они могут быть ядовитыми или занесенными в Красную книгу природы.
- К незнакомым животным подходить близко не рекомендуется.
- В лесу нельзя убегать от взрослых, так как можно заблудиться.

ПРАВИЛА ПОВЕДЕНИЯ НА ПРИРОДЕ



Не загрязняй природу,
убирай за собой мусор.



Не шуми в лесу,
не пугай его жителей.



Не лови лесных обитателей.
Помни, что на природе ты в гостях.



Не собирай и не ешь
неизвестные ягоды и грибы.



Не разрушай муравейники
и норки.



Не разорь дупла и гнёзда.



Не ломай ветки и не обдирай кору.
Ничего не вырезай на деревьях.



Не трогай и не забирай домой
зверей и насекомых.



Не разводь костры в неполюженных
местах и без присмотра взрослых.

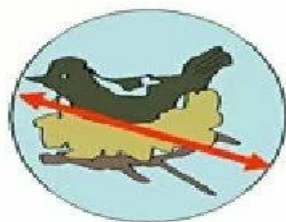


Не вырывай растения с корнями.
Не губи красоту живой природы.

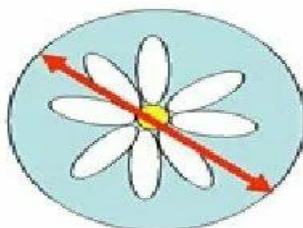


Береги природу!

Правила поведения в лесу:



Гнездо на ветке –
птичий дом
Вчера птенец
родился в нем.
Ты птичий дом не
разоряй,
И не кому не
позволяй.



Если я сорву цветок,
Если ты сорвёшь
цветок,
Если все и я, и ты,
Если мы сорвём цветы,
Опустеют все поляны,
И не будет красоты



Нельзя костёр
бросать в лесу.
Костёр в лесу
несёт беду.
Пожар в лесу
может случиться
Без дома будут
Зверь и птица.



Чтоб было по лесу
приятно гулять
Не надо бутылки и
мусор бросать,
Если лес не
беречь, он
погибнет
И беда всех людей
настигнет!

Правила поведения на природе



ПРАВИЛО 1.
НЕ ШУМИ в лесу.
Помни: громкие крики
и музыка пугают
лесных жителей и они
покидают свои дома.



ПРАВИЛО 2.
НЕ РАЗЖИГАЙ костер
в лесу. Помни: на
земле после костра 5
лет не сможет расти
трава.



ПРАВИЛО 3.
НЕ ОСТАВЛЯЙ мусор
в лесу. Помни: это
дом для животных, в
нем должно быть
чисто.



ПРАВИЛО 4.
НЕ РВИ цветы в лесу.
Помни: сорванные
растения не дают
семян. Не будет семян -
не будет и цветущих
растений.



ПРАВИЛО 5.
НЕ ЛОВИ бабочек.
Они украшают
природу и опыляют
растения. Достаточно
поддержать бабочку в
руке и она погибнет.



ПРАВИЛО 6.
НЕ УБИВАЙ насекомых,
даже если они кажутся
тебе страшными или
бесполезными.



ПРАВИЛО 7.
НЕ ЛОВИ в лесу
зайчат, ежей и других
животных. Помни:
они лесные жители.
Им будет плохо в
твоей квартире.



ПРАВИЛО 8.
НЕ РАЗОРЯЙ гнезда
птиц. Если увидел
гнездо с яйцами или
птенцами, постарайся
тихо уйти, чтобы не
спугнуть птицу.



ПРАВИЛО 9.
НЕ СБИВАЙ несъедобные
грибы. Помни: эти
грибы тоже нужны в
лесу. Животные ими
лечатся.

*Дорогие друзья!
Находясь в лесу,
у речки, у озера,
помните: Вы у
природы в гостях.
Любой вред,
нанесенный вами
природе,
оборачивается
прежде всего
против вас.*

