


ПАМЯТКА

РОДИТЕЛЯМ И ПЕДАГОГАМ



Как защитить ребенка от провокаторов в интернете?

*Информация
для родителей
и педагогов*





1. Обсудите с ребенком активизацию деятельности по вербовке в террористические организации



Расскажите о том, какую опасность несут такие организации для жизни и здоровья людей.

Предупредите об уголовной ответственности.

2. Сообщите ребенку, что необходимо игнорировать сомнительные предложения и сообщения




Стоит особенно насторожиться, если неизвестные просят сохранить переписку в тайне.



Если поступают сомнительные предложения, необходимо сообщить об этом взрослому — родителю или педагогу.



3. Если сообщения уже поступили, успокойте и поддержите ребенка

 Вместе составьте план дальнейших действий и реализуйте его.

- Мягко и дружелюбно интересуйтесь, с кем ведёт переписку ребёнок.
- Обсуждайте примеры переписок с провокаторами, рассказывайте о том, как вы или ваши знакомые из них вышли.
- Поддерживайте и обновляйте социальные контакты друзей и одноклассников ребенка, их родителей.



4. Вместе изучите настройки социальных сетей и мессенджеров

- Поставьте запрет на входящие звонки и сообщения с неизвестных номеров. Это простое действие убережет от множества проблем.

5. При поступлении информации о призывах к террористическим действиям — сообщите информацию в правоохранительные органы



Наберите **102** на телефоне!



6. Будьте открыты с детьми

- Честно отвечайте на вопросы.
- Обсуждайте то, что их тревожит.




Если взрослый не ответит на вопрос, ребенок обратится за ответом в сеть и может попасть на крючок провокатора.





Как защитить ребенка от провокаторов в интернете?

Информация для родителей и педагогов



1. Обсудите с ребенком активизацию деятельности по вербовке в террористические организации



Расскажите о том, какую опасность несут такие организации для жизни и здоровья людей.

Предупредите об уголовной ответственности.

2. Сообщите ребенку, что необходимо игнорировать сомнительные предложения и сообщения



Стоит особенно насторожиться, если неизвестные просят сохранить переписку в тайне.



Если поступают сомнительные предложения, необходимо сообщить об этом взрослому — родителю или педагогу.



3. Если сообщения уже поступили, успокойте и поддержите ребенка



Вместе составьте план дальнейших действий и реализуйте его.

- ✓ Мягко и дружелюбно интересуйтесь, с кем ведёт переписку ребёнок.
- ✓ Обсуждайте примеры переписок с провокаторами, рассказывайте о том, как вы или ваши знакомые из них вышли.
- ✓ Поддерживайте и обновляйте социальные контакты друзей и одноклассников ребенка, их родителей.



4. Вместе изучите настройки социальных сетей и мессенджеров



Поставьте запрет на входящие звонки и сообщения с неизвестных номеров. Это простое действие убережет от множества проблем.

5. При поступлении информации о призывах к террористическим действиям — сообщите информацию в правоохранительные органы



Наберите **102** на телефоне!