

Спортивный досуг «Шахматная ёлка»

Цель: развитие интереса к шахматной игре через спортивные эстафеты.

Задачи:

- закрепить умение играть в шахматы;
- развивать физические и волевые качества (ловкость, быстрота реакции, упорство, стремление выполнить задание точно и быстро);
- воспитывать «здоровый» дух соперничества и умение сдерживать свои отрицательные эмоции.

Оборудование: две теннисные ракетки; 2 шахматных короля (белый, черный); фишки (конусы); пазл-картинка ферзя (2 шт.); теннисные шарики; небольшие ведра; резиновые кольца; куб/подарочная коробка с изображением ладьи (2 шт.); шахматная доска; демонстрационная шахматная доска; задание-головоломка «Ход конем» (2 шт.); подарки по количеству детей; музыкальное сопровождение; елка, украшенная шахматными фигурами.

Роли: Белая Королева, Дед Мороз

Сценарий мероприятия:

Дед Мороз: Наступает Новогодняя пора – пора чудес и сказок. И вот какое чудо произошло в моём снежном королевстве. Внучка моя – Снегурочка, так увлеклась игрой в шахматы, что превратилась в Белую шахматную королеву. И решила она устроить в Шахматном королевстве настоящий новогодний бал.

Белая Королева: Здравствуйте девчонки и мальчишки!

Прежде чем мы начнем наш бал, я расскажу вам легенду о том, как появились шахматы.

В одной далекой стране. А страна называется Индия. 2000 лет назад жил – был один человек.

Звали его раджа – БАГРАМ, по – индийски «раджа» – это король. Он очень любил воевать со своими соседями на юге, востоке, западе, севере. Тем самым довел Индию до разорения. Мудрецы ломали голову над тем, как остановить войну. Был мудрец у раджи Баграма. и придумал он ... Игрушечную войну – ШАХМАТЫ У каждого играющего есть своя армия – могучие слоны, конница, советники, король, солдаты. И побеждает тот, кто хитрее.

Мудрец рассказал об этой игре. Баграму очень понравились шахматы. С тех пор в Индии прекратились войны. Велел Баграм своим подданным научиться этой игре и теперь вел бои на шахматной доске. Захотел он отблагодарить мудреца и спросил его, какую бы он хотел получить награду.

Мудрец велел положить на первую клетку шахматной доски одно пшеничное зернышко, на вторую два зернышка, на третью четыре, и на каждую последующую клетку в 2 раза зерна больше. Вот так ты ценишь мою щедрость – обиделся Баграм. Хорошо, я дам тебе столько зерен, сколько ты просишь. Когда слуги подсчитали, оказалось, что зерна нужно было так много, больше, чем песчинок в пустыне.

Вот такая легенда. С тех пор в шахматы играют и взрослые и дети, наш Дедушка Мороз, кстати, тоже любит играть в шахматы.

Дед Мороз: Я – шахматист бывалый

Партий выиграл немало.

Сидеть готов я день-деньской

За шахматной своей доской.

Не зря все люди – там и тут

Меня известным шахматистом зовут.

Белая Королева: Но прежде, чем мы начнем наше тожество, я предлагаю вам отгадать несколько загадок:

С той и с этой стороны

В клетках кони и слоны.

В клетках справа, в клетках слева

Короли и королевы.

Но не могут удержаться,

Чтоб друг с другом не сражаться. (Шахматы)

Съест коня, слоном закусит.

Все подметит, не упустит.

Прозевать ему нельзя –

Потеряет короля.

(Шахматист)

Это есть не поражение,

Не фиаско, и не крах,

А всего лишь нападение –
Королю объявлен... (Шах)
Вот я выиграл почти,
И заранее был рад,
Но сопернику зайти
Удалось в ничейный... (Пат)

Если в шахматы играешь,
То, конечно, это знаешь –
Будет лучший результат,
Если ты поставишь... (мат)

Иногда король с ладьей
Ходят вместе очень ловко,
Шахматисты ход такой
Называют...(Рокировкой)

Белая Королева: Звёзды золотятся, как веснушки
От улыбок светом залит зал
Парами пойдём мы друг за другом
Начиная новогодний шахматный бал!

Новогодняя музыка, фанфары

Дед Мороз: В шахматах сражение между соперниками называется партия, мы тоже каждый этап нашего сражения будем называть партией. Но чтобы узнать, что это будет за эстафета, вам придётся разгадать загадку и назвать шахматную фигуру. Итак, слушайте внимательно:

1-я партия.

Белая Королева: Их на поле всего два,
Из-за них идет война.
Одного поймать в ловушку –

Прекращается игра. (**Шахматный король**)

Дети: Это шахматная фигура «Король».

Дед Мороз: Ребята, а кто знает, как ходит эта фигура? Какая у нее ценность?

Дети отвечают.

Дед Мороз: Ах, какие молодцы! Итак, конкурс

Конкурс: По сигналу дети по очереди на теннисных ракетках несут шахматную фигуру «короля», оббегают конус, возвращаются и передают ракетку с фигурой следующему участнику команды

2-я партия.

Белая Королева: Будь на чеку, королевская рать –

Должна Королей она оберегать

Ведь если король беззащитный погиб

Фигуры борьбу продолжать не могли б

Запомни Король – всех главней и важней

Нет в шахматном войске важнее вождей!

Ребята, королей мы с вами добыли, а защитников у них нет. Нужно это исправлять! Итак, отгадайте загадку:

Белая Королева: Он в шахматах, можно сказать, чемпион,
и шаг у него широк.

Он может ходить как ладья и как слон –
и прямо, и наискосок.

Направо налево вперед назад...

А бьет он и вдаль и в упор

Это правило известно,

Короля нам есть нельзя,

Но свободно можешь есть ты

Вместо этого... (**Ферзь**)

Дети: Это шахматная фигура «ферзь».

Дед Мороз: Как ходит эта фигура? А какая у нее ценность?

Дети отвечают.

Дед Мороз: Ах, какие молодцы!

Конкурс: Участнику каждой команды раздают разрезные картинки. Дети стоят в колонне. По очереди, добегая до обруча, кладут каждый свою часть, стараясь сложить общую картинку шахматной фигуры «ферзь» (Приложение 1).

3-я партия.

Белая Королева: Не живет в зверинце,
Не берет гостинцы,
По косо́й он ходит,
Хоботом не водит (**Слон**)

Дети: Это шахматная фигура «слон».

Дед Мороз: Как ходит эта фигура? А какая у нее ценность?

Дети отвечают.

Дед Мороз: Вот это да! Многое знаете!

Конкурс: дети бегут до фишки, останавливаются и попадают в цель по диагонали

Дед Мороз: А теперь сыграем с вами в мою любимую шахматную игру «Клубничка»

Решение задач «Съешь клубничку» (Приложение 2).

4-я партия.

Белая Королева: Есть сестра у корабля –
Очень важная ... (**ладья**)

Дети: Это шахматная фигура «ладья».

Дед Мороз: Как ходит эта фигура? А какая у нее ценность?

Дети отвечают.

Дед Мороз: Молодцы!

Конкурс: Каждая команда, использует небольшой куб с картинкой «ладьи». Дети стоят в колонне и по сигналу передают куб по верху каждому следующему участнику. В обратную сторону куб передаётся к первому участнику снизу. Повторить 3 раза. По завершении эстафеты, первый участник поднимает куб вверх двумя руками, показывая фигуру ведущему

5-я партия

Белая Королева: Она маленький солдат,
Храбрый и отважный,
Ход в две клеточки она
Делает однажды. (*Пешка*)

Дети: Это шахматная фигура «пешка».

Дед Мороз: Как ходит эта фигура? А какая у нее ценность?

Дети отвечают.

Дед Мороз: Здорово! Всё знаете!

Конкурс: По сигналу, первый участник команды оббегает вокруг конуса и возвращается, «цепляя» за собой второго участника. Затем они бегут вокруг конуса вместе, держась за руки, и возвращаются за следующим. Так постепенно присоединяются все участники команды и передвигаются вместе.

6-я партия.

Белая Королева: На одной стоит ноге,
Ходит только буквой Г (*Шахматный конь*)

Дети: Это шахматная фигура «конь».

Дед Мороз: Как ходит эта фигура? А какая у нее ценность?

Дети отвечают.

Дед Мороз: Ах, какие молодцы!

Конкурс: Дети прыгают из обруча в обруч, расположенных буквой Г

Белая Королева: Ребята, а теперь для вас еще одно задание. Вы уже сказали, что конь ходит буквой «Г». Вам нужно найти 14 слов по теме «Шахматы». Слова изогнуты под прямым углом (буквой Г) (*Приложение 3*).

Ищите слова по порядку!

Составив из оставшихся букв словосочетание, вы получите ответ на вопрос «Где подарки?». Дождитесь своих друзей и вместе отправляйтесь туда!

Вручение подарков

Дед Мороз: Ребята, сегодня вы показали какие вы дружные, ловкие и как умеете играть в шахматы.

Давайте подведем итоги нашего занятия и вспомним всё, что знаем, а заодно поиграем с Белой Королевой!

Белая Королева: Границы королевства охраняют?

Дети: Ладьи (руки вверх, согнуты в локтях)

Белая Королева: Рядом с ладьями пасутся?

Дети: Кони (бег на месте)

Белая Королева: Коней защищают?

Дети: Слоны (руки к голове, изображают уши слона).

Белая Королева: Правит в королевстве?

Дети: Король (руки сложены вместе (ладошка к ладошке) над головой).

Белая Королева: Во всём ему помогает?

Дети: Ферзь (руки сложены вместе над головой, пальчики расправлены) .

Белая Королева: И всё королевство защищают?

Дети: Пешки (ровно встать, руки по швам, голова смотрит вверх).

Игра может повторяться 2-3 раза, с ускорением

По желанию можно организовать хоровод, исполнить новогоднюю песню

Белая Королева: На этом наш бал заканчивается! Желаем всем хороших отметок и добрых друзей! Счастливого Нового года!



 Съешь клубничку.


Ты играешь чёрными. Каждым ходом забирай фигуру или пешку белых, а «на десерт» съешь клубничку.

Ходят только чёрные.


1



2




3



4



5



Приложение 3

П	Е	Ш	П	Т	О	С	Л	О
К	Л	К	М	А	Х	Ф	Г	Н
О	А	А	Д	Д	О	Е	А	Ё
Р	Д	Ь	Я	Ь	З	Р	М	К
О	Л	Ь	Л	П	Т	И	Б	Л
Д	О	С	К	А	А	К	Т	Е
О	Н	Ь	А	Р	П	К	Ш	А
К	О	Я	И	Т	А	Т	Й	Х

Как ходит конь? Верно! Буквой «Г». Вам нужно найти 14 слов по теме «Шахматы». Слова изогнуты под прямым углом (буквой Г).

Ищите слова по порядку!

Составив из оставшихся букв словосочетание, вы получите ответ на вопрос «Где подарки?». Дождитесь своих друзей и вместе отправляйтесь туда!

Пешка Клетка Ладья Шах Конь Мат Слоны Пат Король Гамбит Ферзь
Партия Доска Ход